

广东省民营诊所（疫情哨点）信息管理系统 （手机版）操作指南-居民端

一、关注小程序” 疫情哨点信息管理系统 “

小程序：**民营诊所，就诊患者，监管机构不同角色使用**

关注小程序“疫情哨点信息管理系统”

1 方法一：微信扫描小程序码



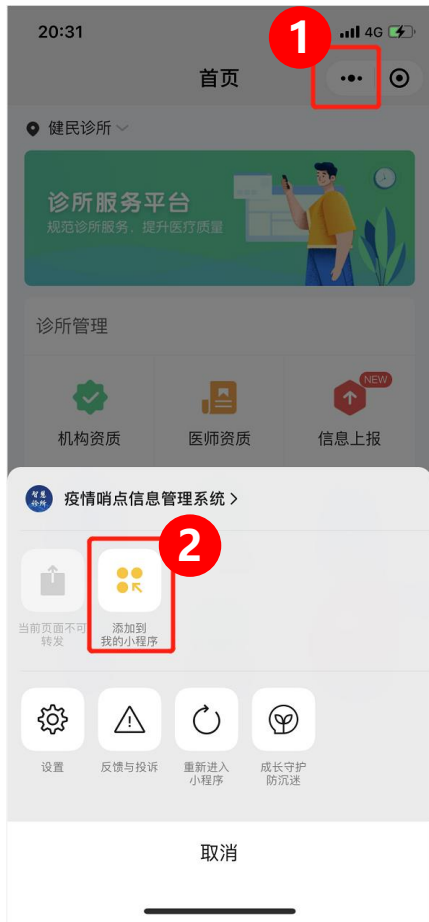
2 方法二：微信搜索小程序“疫情哨点信息管理系统”



3 方法三：公众号搜索“粤健通”，找到菜单“智慧诊所”



将小程序“疫情哨点信息管理系统”加入到我的小程序，方便后续使用

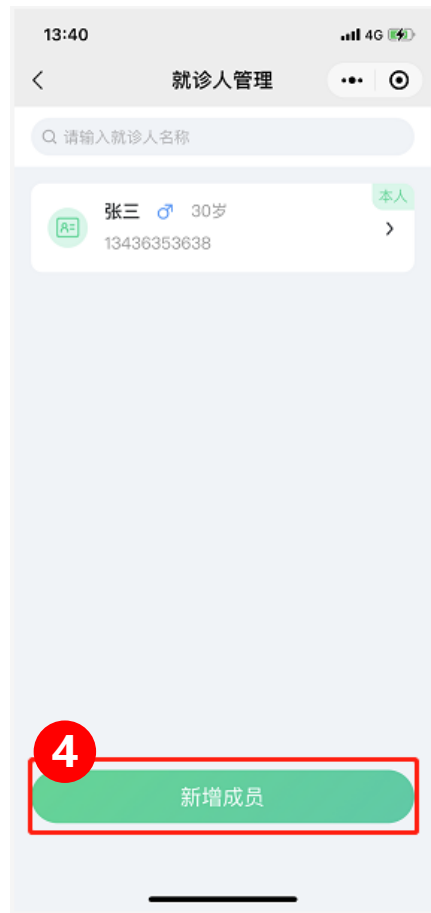



1. 第一步：进入小程序后，点击右上角图标
2. 第二步：点击“添加到我的小程序”，将小程序加入到常用小程序中
3. 第三步：后续使用，下拉微信界面，找到小程序即可使用
4. 第四步：不同角色人员进入小程序后，点击进入不同功能

二、就诊患者自主填报

就诊患者：**就诊患者来到诊所后，登陆小程序，填写基本信息**

就诊患者自主填报-就诊人管理



就诊患者自主填报-就诊登记

13:40 4G

个人信息

5

*姓名 请输入

*证件类型 居民身份证 >

*身份证号 请输入

*性别 男 女

*出生日期 请选择 >

*联系电话 请输入

*人群类别 请选择 >

*现住址 请输入

是否设置为本人 否

确定

13:41 4G

主页

Q 请输入诊所名称进行搜索

暂无就诊记录

6

就诊登记

主页 我的

13:41 4G

主页

Q 请输入诊所名称进行搜索

暂无就诊记录

7

身份识别 普通登记

取消

主页 我的

13:41 4G

就诊登记

8

*就诊机构 请选择 >

*姓名 请选择 >

*证件类型 居民身份证 >

*身份证号 请输入

*性别 男 女

*出生日期 请选择 >

*联系电话 13430396024

*人群类别 请选择 >

现住址 请输入

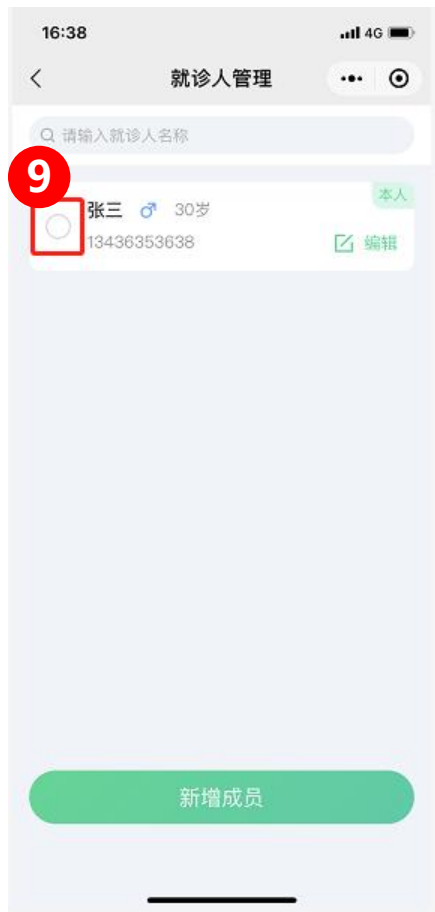
病历信息

*体温 (°C) 请输入

*发病日期 2020-12-29 >

*流行病学史 无 >

就诊患者自主填报-搜索就诊人



1. 第一步：进入小程序后，点击“就诊患者登录”
2. 第二步：可选择两种登陆方式
3. 第三步：在“我的”界面，点击“就诊人管理”
4. 第四步：点击“新增成员”，可以新增就诊人
5. 第五步：填写就诊人的个人信息。
6. 第六步：如果该患者是老患者，选择“主页”的就诊登记
7. 第七步：选择普通登记
8. 第八步：在就诊登记信息界面的姓名选择框选择该患者
9. 第九步：勾选需要选择的老患者
10. 第十步：获得老患者信息



智慧诊所小程序码